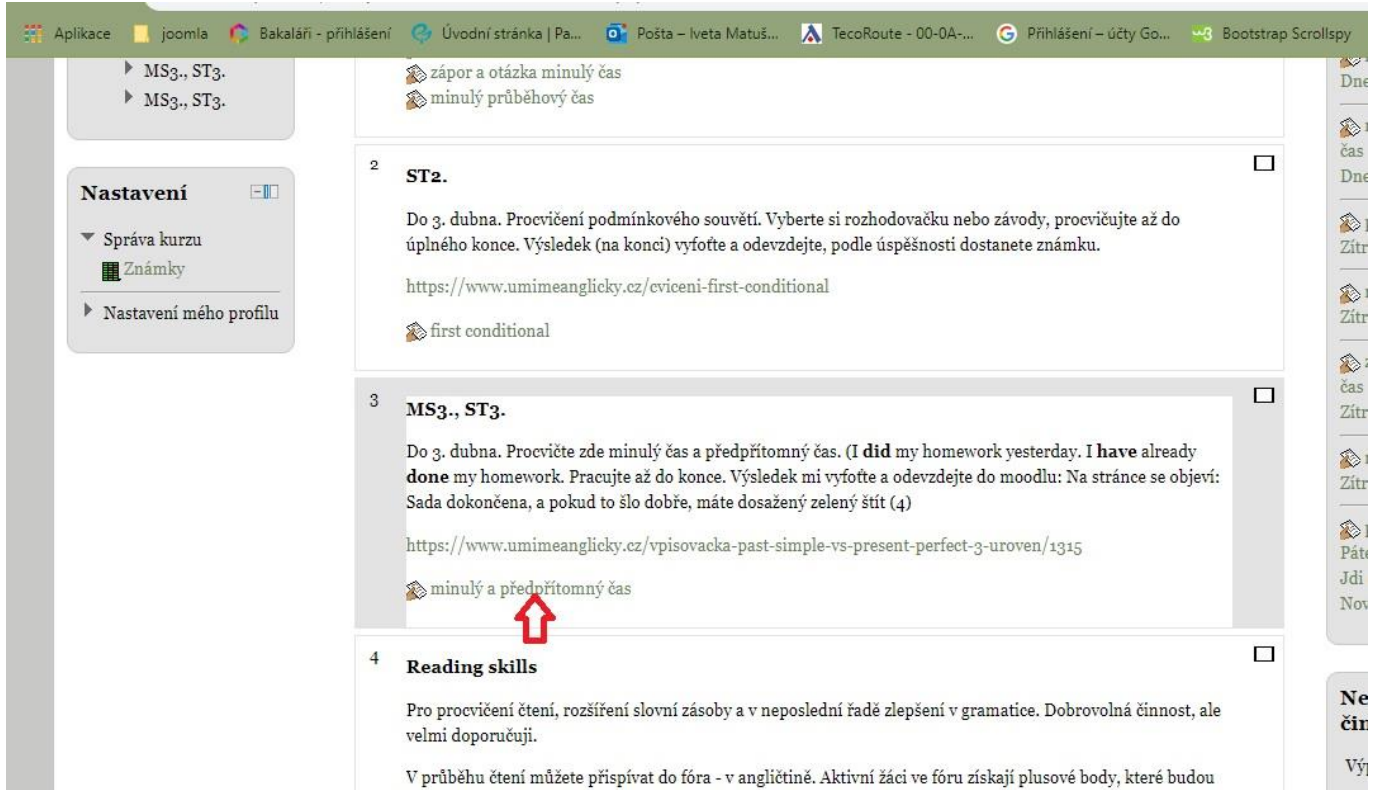


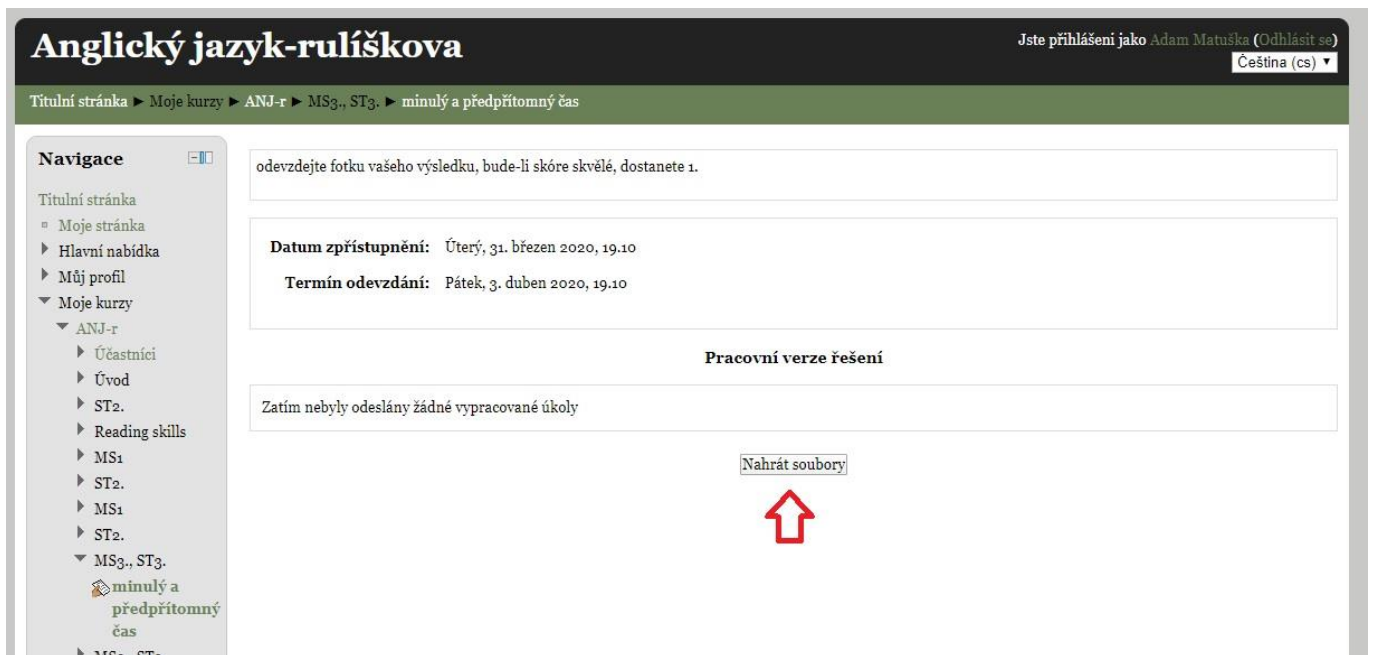
# Postup odevzdání práce v Moodle

Vyberete si nabídku, kam máte vložit svůj zpracovaný úkol a rozkliknete:



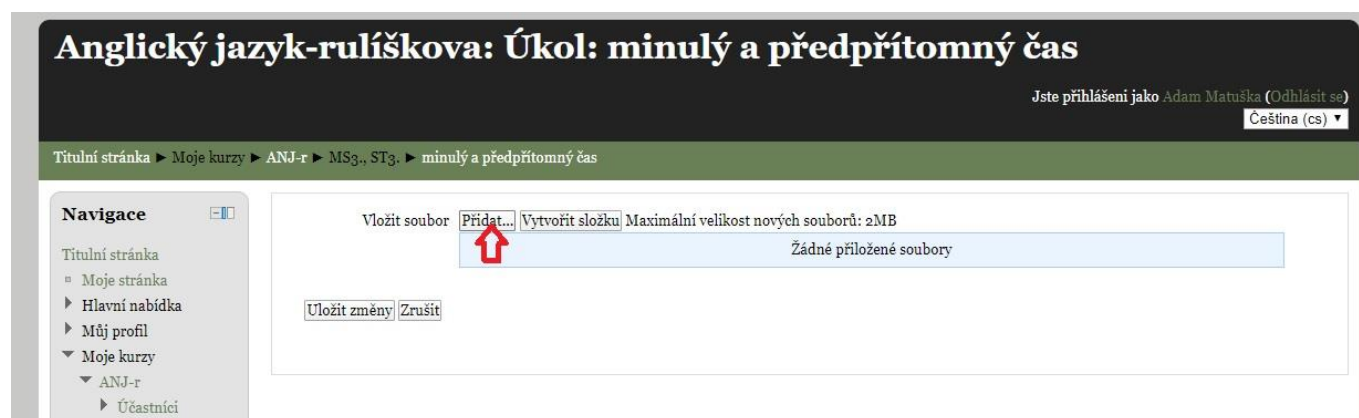
The screenshot shows a Moodle course page with a sidebar on the left and a main content area. The sidebar contains a 'Nastavení' (Settings) menu with options for 'Správa kurzu' (Course management), 'Známky' (Grades), and 'Nastavení mého profilu' (My profile settings). The main content area displays a list of assignments. The first assignment is 'zápor a otázka minulý čas' (Negative and question past tense). The second assignment is 'ST2.' with a description: 'Do 3. dubna. Procvičení podmínkového souvětí. Vyberte si rozhodovačku nebo závody, procvičujte až do úplného konce. Výsledek (na konci) vyfotíte a odevzdejte, podle úspěšnosti dostanete známku.' and a URL: 'https://www.umimeanglicky.cz/cviceni-first-conditional'. The third assignment is 'MS3., ST3.' with a description: 'Do 3. dubna. Procvičte zde minulý čas a předpřítomný čas. (I did my homework yesterday. I have already done my homework. Pracujte až do konce. Výsledek mi vyfotíte a odevzdejte do moodlu: Na stránce se objeví: Sada dokončena, a pokud to šlo dobře, máte dosažený zelený štít (4)'. It includes a URL: 'https://www.umimeanglicky.cz/vpisovacka-past-simple-vs-present-perfect-3-uroven/1315' and a red arrow pointing to the 'minulý a předpřítomný čas' (past and present perfect tense) link. The fourth assignment is 'Reading skills' with a description: 'Pro procvičení čtení, rozšíření slovní zásoby a v neposlední řadě zlepšení v gramatice. Dobrovolná činnost, ale velmi doporučuji. V průběhu čtení můžete přispívat do fóra - v angličtině. Aktivní žáci ve fóru získají plusové body, které budou'.

V dalším okně zvolíte „Nahrát soubor“:



The screenshot shows the Moodle assignment submission page for 'Anglický jazyk-ruliškova'. The page header includes the course name and the user's name 'Adam Matuška'. The breadcrumb trail is 'Titulní stránka > Moje kurzy > ANJ-r > MS3., ST3. > minulý a předpřítomný čas'. The main content area contains a text box for the assignment description: 'odevzdejte fotku vašeho výsledku, bude-li skóre skvělé, dostanete 1.'. Below this, the submission date is 'Úterý, 31. březen 2020, 19.10' and the deadline is 'Pátek, 3. duben 2020, 19.10'. The section 'Pracovní verze řešení' (Working version of solution) shows 'Zatím nebyly odeslány žádné vypracované úkoly' (No completed assignments have been submitted yet). At the bottom, there is a 'Nahrát soubory' (Upload files) button with a red arrow pointing to it.

Následně pomocí „Přidat soubor“:



Anglický jazyk-rulíšková: Úkol: minulý a předpřítomný čas

Jste přihlášení jako Adam Matuška (Odhlásit se) Čeština (cs)

Titulní stránka > Moje kurzy > ANJ-r > MS3., ST3. > minulý a předpřítomný čas

**Navigace**

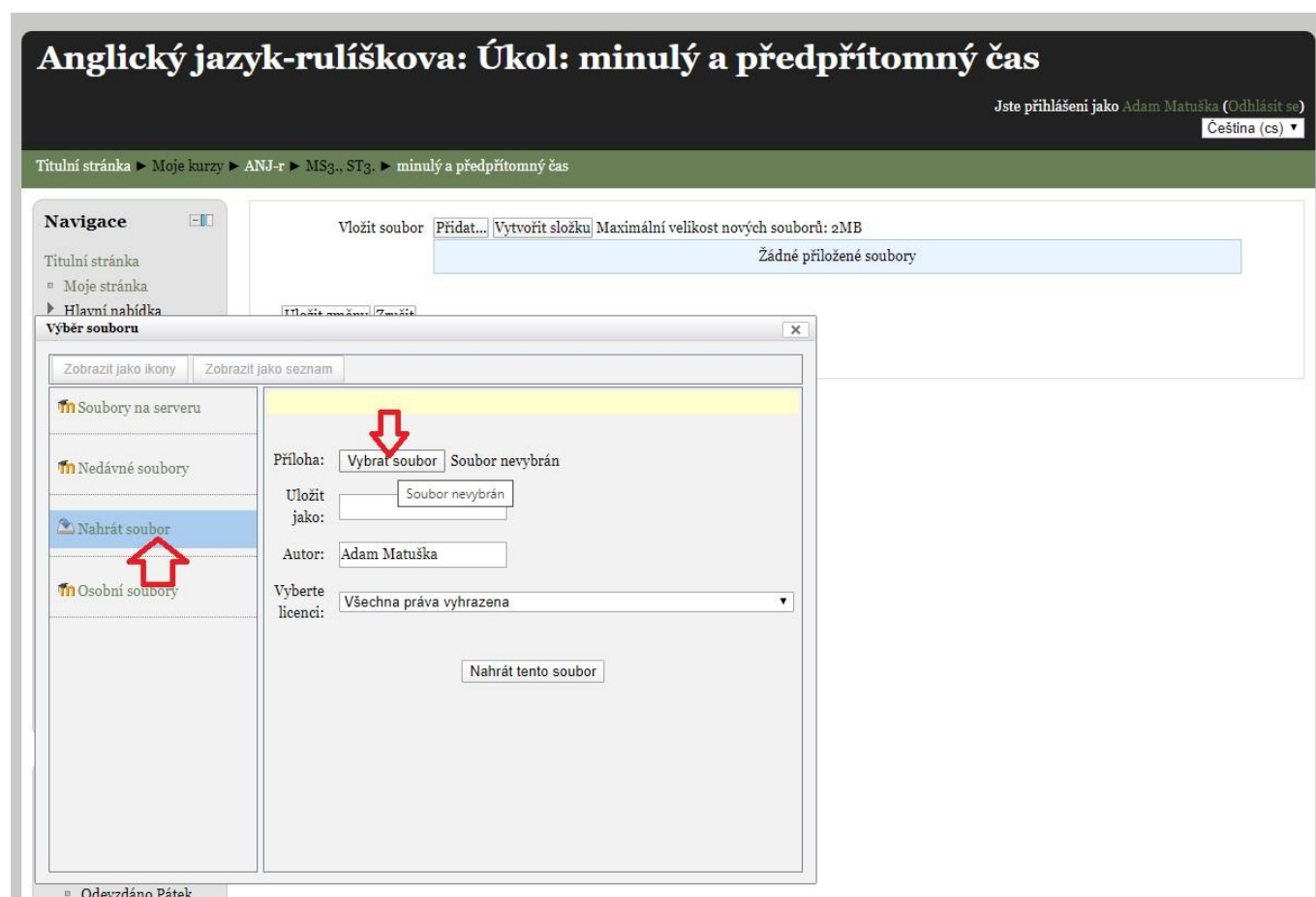
- Titulní stránka
- Moje stránka
- Hlavní nabídka
- Můj profil
- Moje kurzy
  - ANJ-r
    - Účastníci

Vložit soubor Přidat... Vytvořit složku Maximální velikost nových souborů: 2MB

Žádné přiložené soubory

Uložit změny Zrušit

Nejdříve zvolíte „Nahrát soubor“ a pak pomocí „Vybrat soubor“ ho z daného místa v PC označíte:



Anglický jazyk-rulíšková: Úkol: minulý a předpřítomný čas

Jste přihlášení jako Adam Matuška (Odhlásit se) Čeština (cs)

Titulní stránka > Moje kurzy > ANJ-r > MS3., ST3. > minulý a předpřítomný čas

**Navigace**

- Titulní stránka
- Moje stránka
- Hlavní nabídka
- Můj profil
- Moje kurzy
  - ANJ-r
    - Účastníci

Vložit soubor Přidat... Vytvořit složku Maximální velikost nových souborů: 2MB

Žádné přiložené soubory

Uložit změny Zrušit

**Výběr souboru**

Zobrazit jako ikony Zobrazit jako seznam

Soubory na serveru

Nedávnmé soubory

Nahrát soubor

Osobní soubory

Přiloha: Vybrat soubor Soubor nevybrán

Uložit jako: Soubor nevybrán

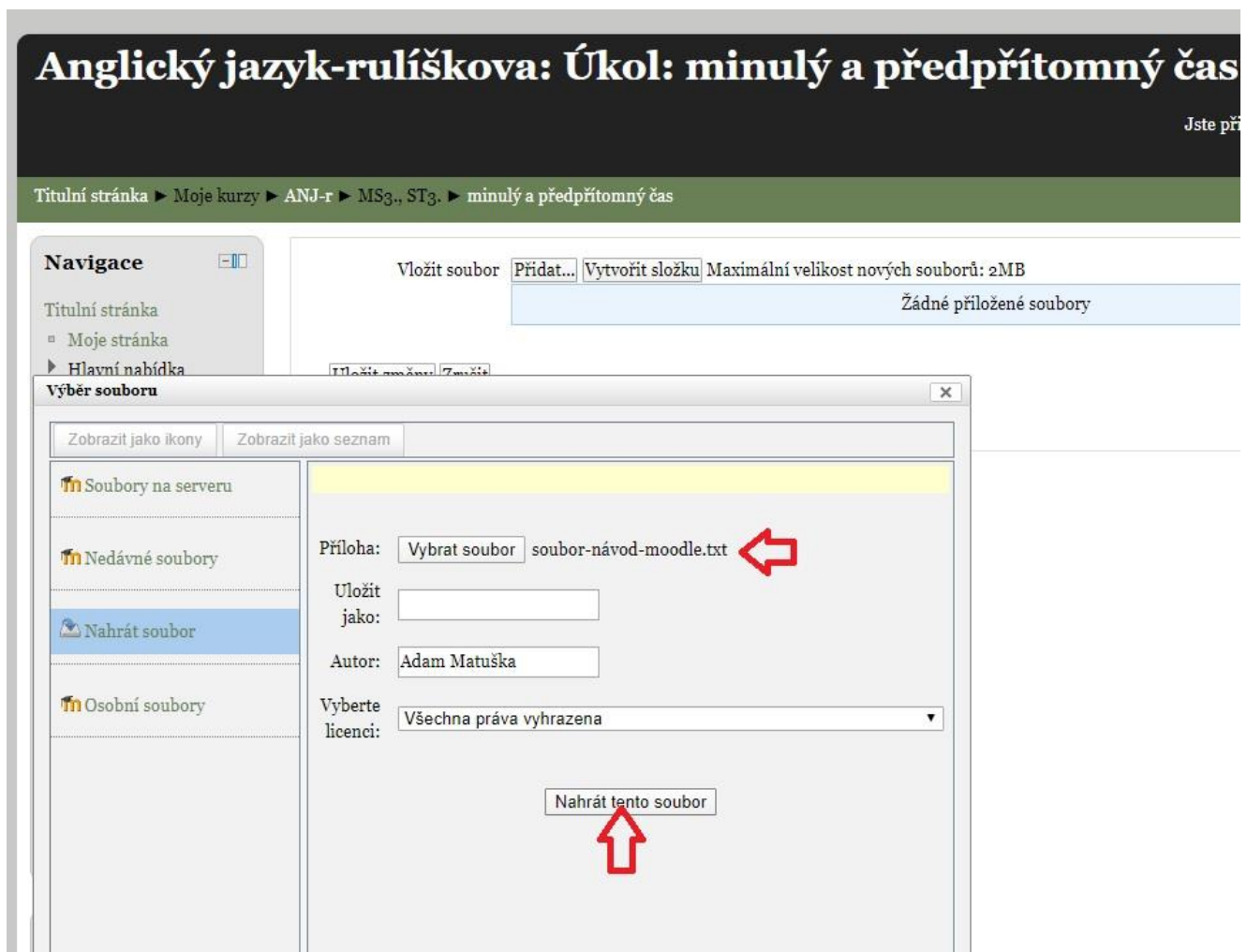
Autor: Adam Matuška

Vyberte licenci: Všechna práva vyhrazena

Nahrát tento soubor

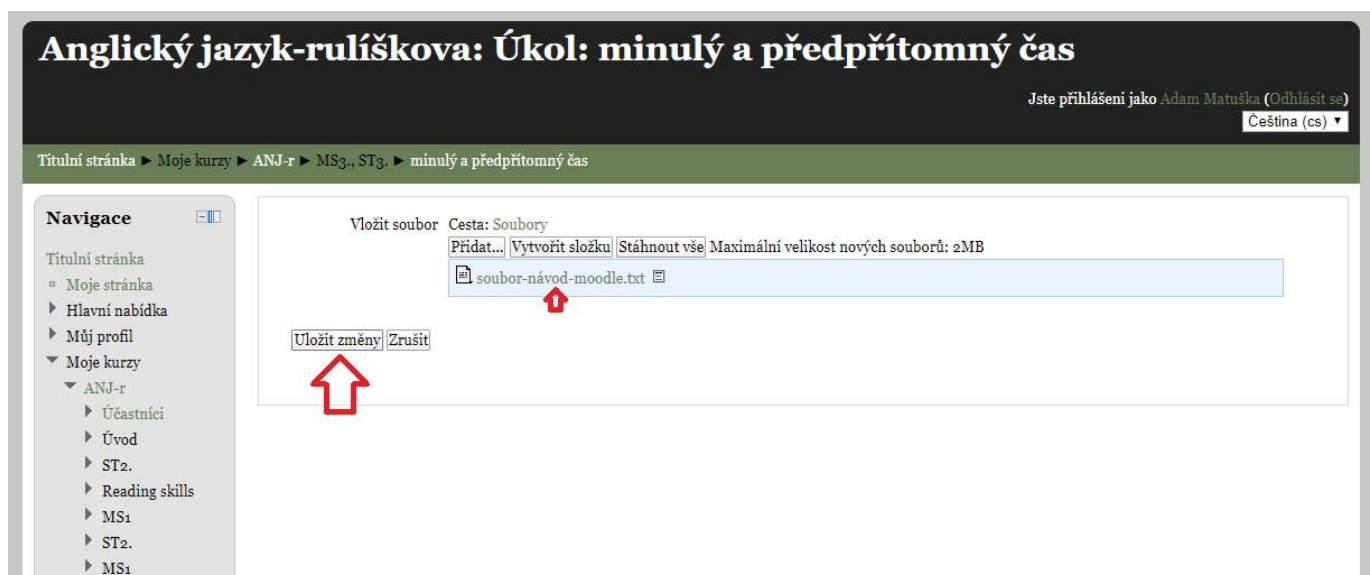
Odevzdáno Pátek,

Potvrdíte nahrání do Moodle pro vybraný soubor (vidíte jeho popis):



The screenshot shows the Moodle interface for uploading a file. At the top, the page title is "Anglický jazyk-rulíšková: Úkol: minulý a předpřítomný čas". Below the title, there is a breadcrumb trail: "Titulní stránka ► Moje kurzy ► ANJ-r ► MS3., ST3. ► minulý a předpřítomný čas". On the left, there is a "Navigace" sidebar with options like "Titulní stránka", "Moje stránka", "Hlavní nabídka", and "Moje kurzy". The main content area shows a "Vložit soubor" section with buttons for "Přidat...", "Vytvořit složku", and "Maximální velikost nových souborů: 2MB". Below this, it says "Žádné přiložené soubory". A modal window titled "Výběr souboru" is open, showing a list of files. The selected file is "soubor-návod-moodle.txt", which is highlighted in yellow. A red arrow points to this file name. Below the file list, there are fields for "Uložit jako:", "Autor: Adam Matuška", and a dropdown menu for "Vyberte licenci: Všechna práva vyhrazena". At the bottom of the modal, there is a button "Nahrát tento soubor" with a red arrow pointing to it.

Po nahrání do Moodle (opět vidíte jeho popis) „Uložte změny“:



The screenshot shows the Moodle interface after the file has been uploaded. The page title is the same: "Anglický jazyk-rulíšková: Úkol: minulý a předpřítomný čas". The breadcrumb trail is: "Titulní stránka ► Moje kurzy ► ANJ-r ► MS3., ST3. ► minulý a předpřítomný čas". The "Navigace" sidebar is visible on the left. The main content area shows the "Vložit soubor" section with buttons for "Přidat...", "Vytvořit složku", "Stáhnout vše", and "Maximální velikost nových souborů: 2MB". Below this, the file "soubor-návod-moodle.txt" is listed with a red arrow pointing to it. At the bottom of the main content area, there are buttons for "Uložit změny" and "Zrušit", with a red arrow pointing to "Uložit změny".

V této fázi lze soubor ještě kdykoliv upravit, změnit. Pokud ale jste přesvědčeni o jeho definitivní podobě, pak můžete „Odeslat k oznámkování“:

Anglický jazyk-rulíšková

Jste přihlášení jako Adam Matuška (Odhlásit se)

Titulní stránka > Moje kurzy > ANJ-r > MS3., ST3. > minulý a předpřítomný čas > Zobrazit mé řešení úkolu

Pátek, 3. duben 2020, 09.17

odevzdejte fotku vašeho výsledku, bude-li skóre skvělé, dostanete 1.

**Datum zpřístupnění:** Úterý, 31. březen 2020, 19.10  
**Termín odevzdání:** Pátek, 3. duben 2020, 19.10

**Pracovní verze řešení**

soubor-návod-moodle.txt

Upravit tyto soubory

**Odeslat řešení k oznámkování**

Odeslat k oznámkování

Pro definitivní odeslání (pro jistotu!!!) opět pokračujte

Anglický jazyk-rulíšková

Jste přihlášení jako Adam Matuška (Odhlásit se)

Titulní stránka > Moje kurzy > ANJ-r > MS3., ST3. > minulý a předpřítomný čas > Odeslat řešení k oznámkování

Pátek, 3. duben 2020, 09.17

**Odeslat řešení k oznámkování**

Jakmile je řešení úkolu zasláno k oznámkování, nelze z něj odstraňovat ani k němu připojovat soubory. Přejete si pokračovat?

Pokračovat Zrušit

A je odesláno a uloženo v MOODLE pro klasifikaci!

**Anglický jazyk-rulíškova** Jste přihlášení jako Adam Matuška (Odhlásit se) Čeština (cs) ▼

Titulní stránka ▶ Moje kurzy ▶ ANJ-r ▶ MS3., ST3. ▶ minulý a předpřítomný čas ▶ Zobrazit mé řešení úkolu Pátek, 3. duben 2020, 09:18

**Navigace** ☰

- Titulní stránka
- Moje stránka
- ▶ Hlavní nabídka
- ▶ Můj profil
- ▼ Moje kurzy
  - ▼ ANJ-r
    - ▶ Účastníci
    - ▶ Úvod
    - ▶ ST2.
    - ▶ Reading skills
    - ▶ MS1
    - ▶ ST2.
    - ▶ MS1
    - ▶ ST2.
    - ▼ MS3., ST3.
      - ▶ minulý a předpřítomný čas

odevzdejte fotku vašeho výsledku, bude-li skóre skvělé, dostanete 1.

---

**Datum zpřístupnění:** Úterý, 31. březen 2020, 19.10  
**Termín odevzdání:** Pátek, 3. duben 2020, 19.10

---

**Odevzdané úkoly**

soubor-návod-moodle.txt

**Řešení již bylo odesláno k oznámkování a nelze je dále upravovat**